


# Escalera Mecánica TOM (CENTRAL)



## Paño Superior:

Medidas: (bxh) 1,70 x 0,60

## Paño Inferior:

Medidas: (bxh) 1,20 x 0,60

## Paño de Intersección Superior:

Medidas: (bxh) 1,50 x 0,80

(Lo ideal es que en estos sectores no haya continuidad de imagen)

## Paño de Intersección Inferior:

Medidas: (bxh) 1,50 x 0,80

(Lo ideal es que en estos sectores no haya continuidad de imagen)

## Paño Diagonal:


Medidas: (bxh) 9,00 x 0,60

## Medida y formato del Original:

- JPG a 120 dpi.
- **ILUSTRATOR convertido a CURVAS.**  
**Enviar imágenes linkeadas en el ilustrator y demás.**

\* LA OTRA CARA DE LA ESCALERA VA ESPEJADA

# Escalera Mecánica TOM (FALABELLA)



## Medida y formato del Original:

- JPG a 120 dpi.
- **ILUSTRATOR convertido a CURVAS.**  
**Enviar imágenes linkeadas en el ilustrator y demás.**

## Paño Superior:

Medidas: (bxh) 1,70 x 0,60

Paño Inferior:  
Medidas: (bxh) 1,20 x 0,60

## Paño de Intersección Superior:

Medidas: (bxh) 1,50 x 0,80

(Lo ideal es que en estos sectores no haya continuidad de imagen)

## Paño de Intersección Inferior:

Medidas: (bxh) 1,50 x 0,80

(Lo ideal es que en estos sectores no haya continuidad de imagen)

## Paño Diagonal:

Medidas: (bxh) 9,00 x 0,60

\* LA OTRA CARA DE LA ESCALERA VA ESPEJADA

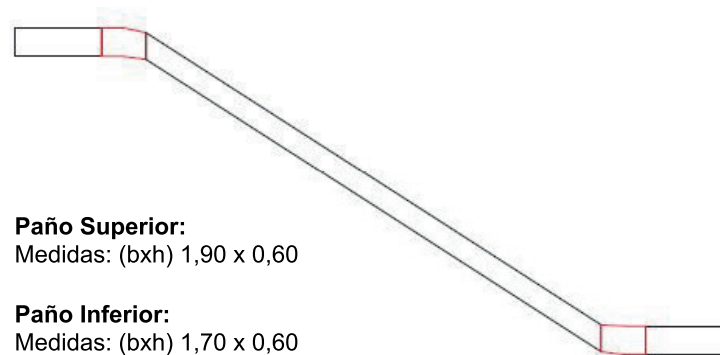
# Escalera Mecánica TOM (Ubicación SODIMAC). 6 CARAS.



## Medida y formato del Original:

JPG a 120 dpi

- **ILUSTRADOR convertido a CURVAS.**  
**Enviar imágenes linkeadas en el ilustrator y demás.**



## Paño Superior:

Medidas: (bxh) 1,90 x 0,60

## Paño Inferior:

Medidas: (bxh) 1,70 x 0,60

## Paño de Intersección Superior:

Medidas: (bxh) 0,75 x 0,60

(Lo ideal es que en estos sectores no haya continuidad de imagen)

## Paño de Intersección Inferior:

Medidas: (bxh) 0,56 x 0,60

(Lo ideal es que en estos sectores no haya continuidad de imagen)

## Paño Diagonal:

Medidas: (bxh) 9,49 x 0,60

\* LA OTRA CARA DE LA ESCALERA VA ESPEJADA

# Escalera Mecánica **EL SOLAR**

PB Arce y Maure	17,85	vinilo calado	2 laterales
PB LM Campos y Gorostiaga	15,6	vinilo calado	2 laterales
1er SS Arce	9,22	vinilo calado	2 laterales

Medida y formato del Original: al 10%, JPG a 600dpi

- **ILUSTRATOR convertido a CURVAS.**  
**Enviar imágenes linkeadas en el ilustrator y demás.**

# Shopping LOS GALLEGOS

## LOS GALLEGOS - MdP

Son 2 escaleras.  
Se pueden plotear los 4 lados.  
\*la mejor visión es la interna.

**Enviar Original a tamaño real,  
JPG a 150dpi.**

**ILUSTRATOR convertido a CURVAS.  
Enviar imágenes linkeadas en el ilustrator y demás**



# Shopping LOS GALLEGOS - MdP

Son 2 escaleras.  
Se pueden plotear los 4 lados.  
\*la mejor visión es la interna.

**Enviar Original a tamaño real,  
JPG a 150dpi.**

**ILUSTRATOR convertido a CURVAS.  
Enviar imágenes linkeadas en el ilustrator y demás**

