

Columna

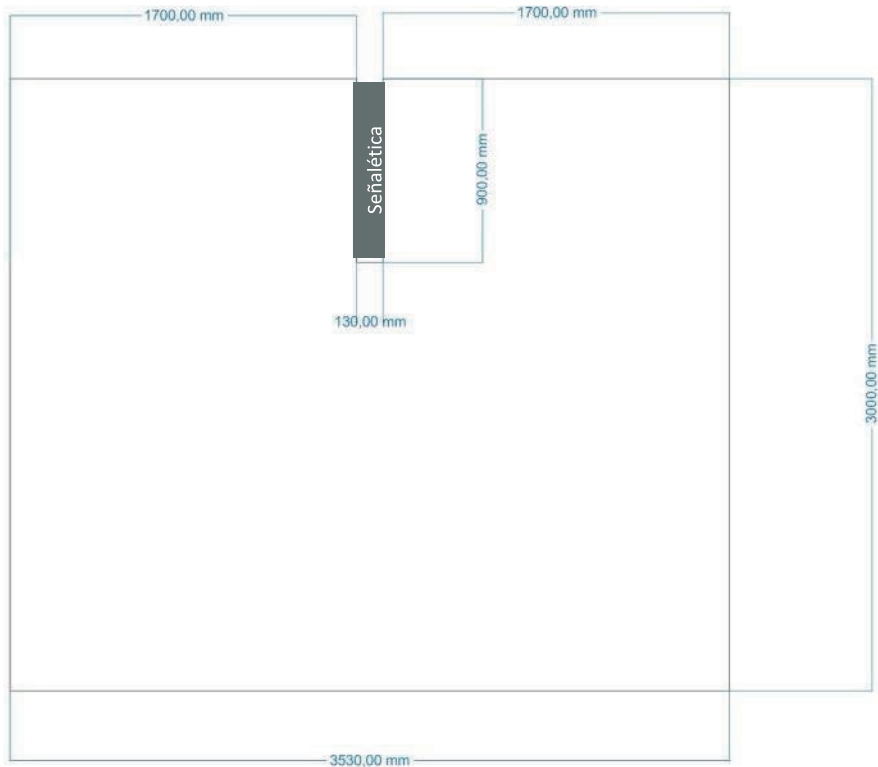
Se detallan Specs por Estación.

FORMATO ORIGINALES:

- **JPG a igual tamaño a 100 dpi**
- ILUSTRATOR a tamaño real convertidos a curvas / con imagenes / demasias

Columna: Medidas

Columnas: 3m alto x 1.12m. circunferencia 3.52m



Señalética



Columna: Medidas

Olleros

Columna vista desde enfrente del andén




Cartel de salida, no debe ponerse grafica ya que se tapa.




Columna: Medidas

Columnas: 3m alto x 1,12m, circunferencia 3,52m



Medida: 1,90m alto x 6 cm de ancho



Medida: 1,90m alto x 6 cm de ancho

Columna: Medidas

Columnas: 3m alto x 1,12m, circunferencia 3,52m

A tener en cuenta al momento de armar originales:

Columnas 1 y 14: Tienen el Cartel de Sbase que mide 1,90m alto x 6cm de ancho como se observa en la foto.

Columnas 6 y 13: Son lisas, no tienen señalética.

Columnas 3,4,11 y 10: Son lisas, no tienen señalética.

Columnas 2,5,9 y 12: Tienen Señalética de "Salida", no colocar grafica ni imágenes en esa parte para que no se corte.

Columnas 8 y 7: Tienen Señalética de "Salida", no colocar grafica ni imágenes en esa parte para que no se corte y Cartel de Sbase a un costado.

Columnas

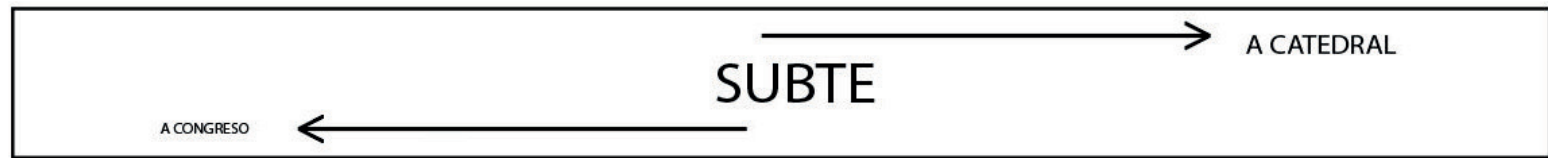
Olleros

SUR




NORTE

- 1 a CATEDRAL SUR
- 2 a CATEDRAL SUR
- 3 a CATEDRAL SUR
- 4 a CATEDRAL CENTRAL
- 5 a CATEDRAL CENTRAL
- 6 a CATEDRAL CENTRAL
- 7 a CATEDRAL NORTE
- 8 a CATEDRAL NORTE
- 9 a CATEDRAL NORTE



SUR



NORTE

- 1 a CONGRESO SUR
- 2 a CONGRESO SUR
- 3 a CONGRESO SUR
- 4 a CONGRESO CENTRAL
- 5 a CONGRESO CENTRAL
- 6 a CONGRESO CENTRAL
- 7 a CONGRESO NORTE
- 8 a CONGRESO NORTE
- 9 a CONGRESO NORTE

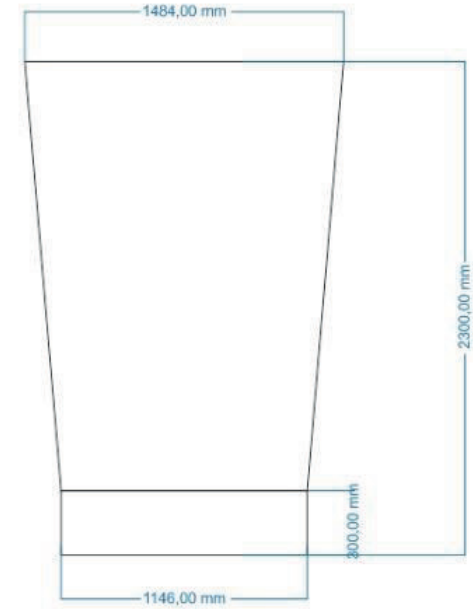
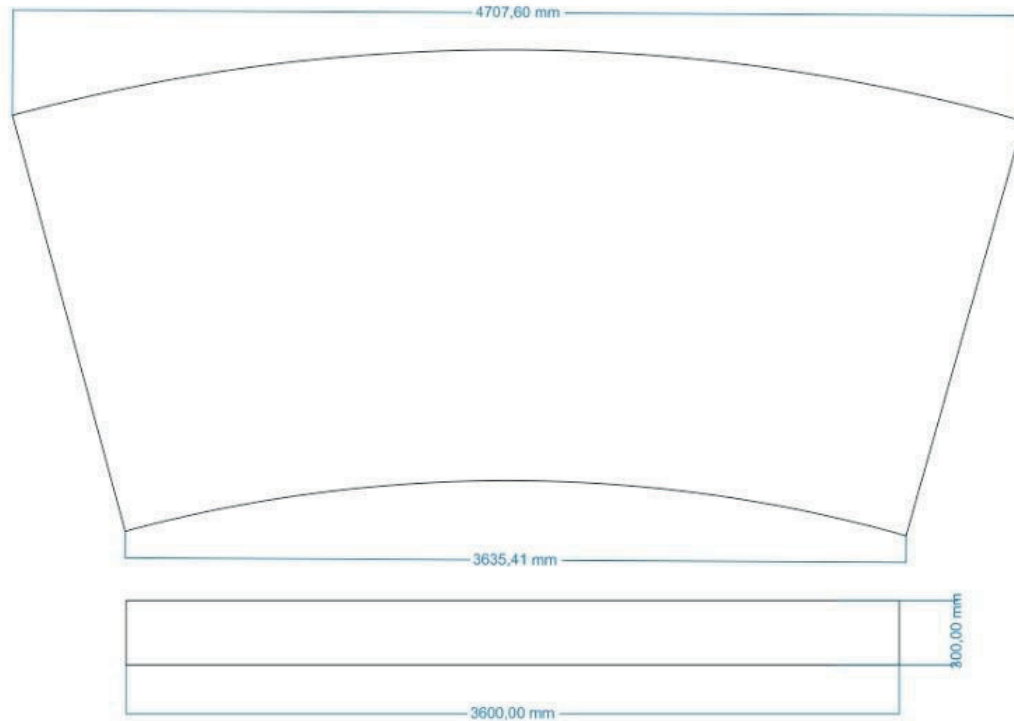
Columna: Ubicación C. De Tucumán (vestíbulo)

Olleros




Columna: Medidas (vestíbulo)

Olleros



Columna: Referencias

Olleros

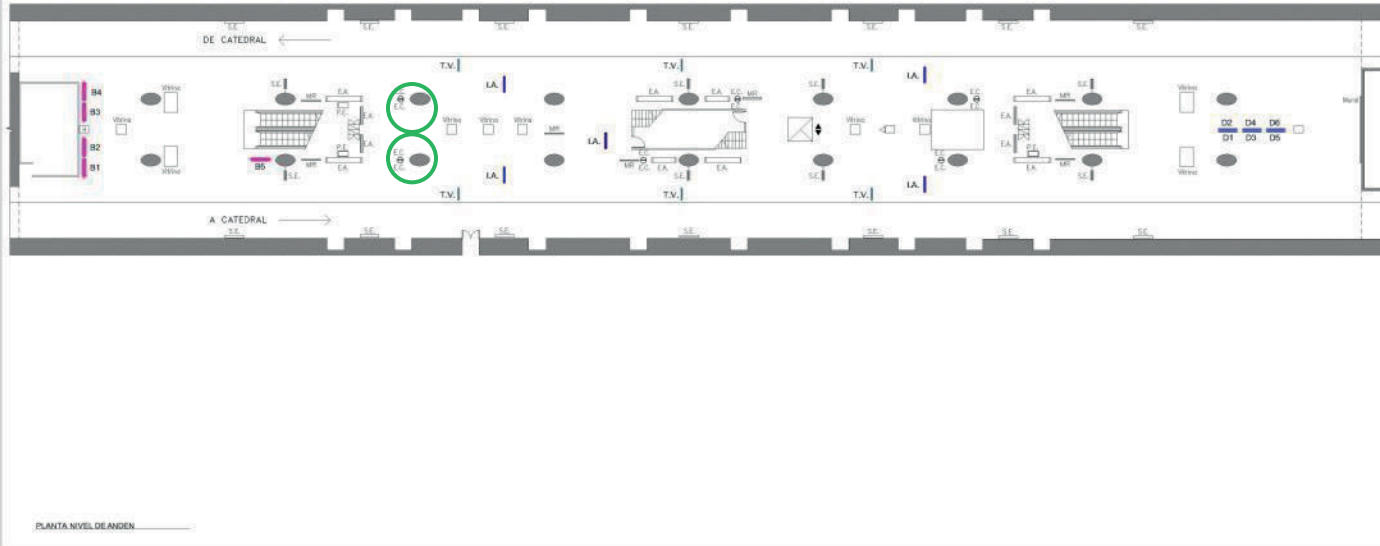


Columnas: Medidas (andén)

Olleros

| LÍNEA | ESTACIÓN | UBICACIÓN | DESARROLLO | ALTURA |
|-------|----------|-----------------------------|------------|--------|
| D | Olleros | Anden a Congreso de Tucumán | 3,50m | 3m |
| D | Olleros | Anden a Catedral | 3,50m | 3m |

Columnas



| NOMENCLATURA DE LOS CARTELES PUBLICITARIOS | | | | | |
|--|------|--|----------------------|------|--|
| Estático Light Horizontal | B | | Acción Ciudadana | A.C. | |
| Estático Classic | E | | Plano de Evacuación | P.E. | |
| Doble Foz Entrevías | D | | Reja | R. | |
| Digital Light | T | | Equipamiento Asiento | E.A. | |
| SUBTV | T.V. | | Equipamiento Cesto | E.C. | |
| Indicador de Andén | I.A. | | Señalética | S.E. | |
| Boca de Acceso | H | | Cart. Boletería | C.B. | |
| Promostep | K | | Mapas de Red | M.R. | |

TÍTULO DEL PLANO

EST. CONGRESO T.

LINEA D

PLANTA NIVEL ANDEN

| | |
|---------------------|--------------------|
| OBSERVACIONES | CODIGO DE ESTACION |
| Estación Tematizada | D-17-CT |

Columnas (andén)

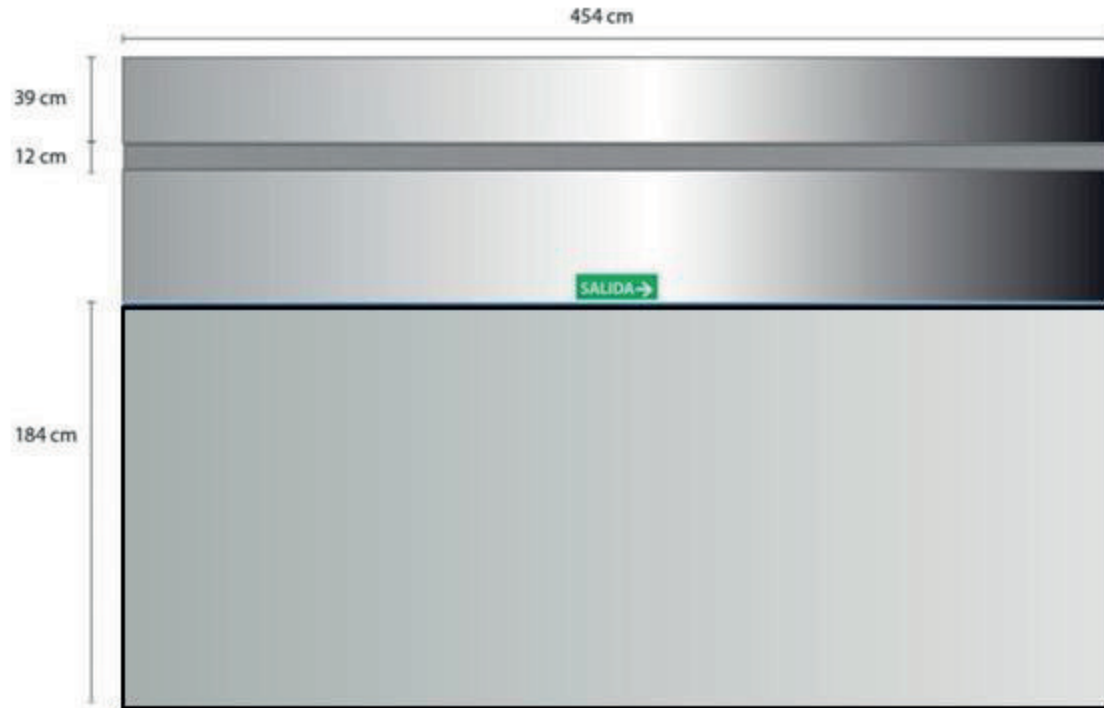


Columnas (andén)

Congreso de T.

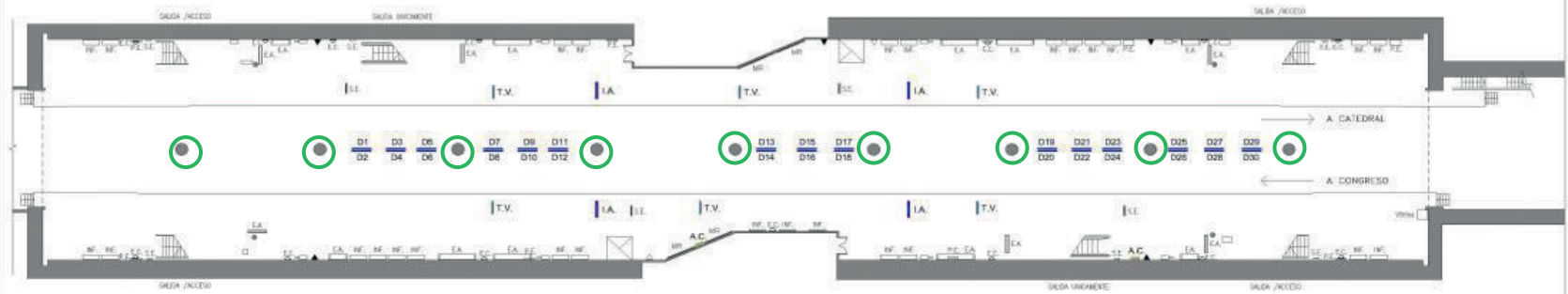


Columnas: Medidas (andén)



Desarrollo: 184cm x 454cm

Columnas



IMPORTANTE: sólo se pueden plotear las columnas que no presenten obstáculos (cestos, carteles varios) ya que no es posible realizar tantos calados por la estabilidad de la instalación.


Columnas (entrevías)

Juramento



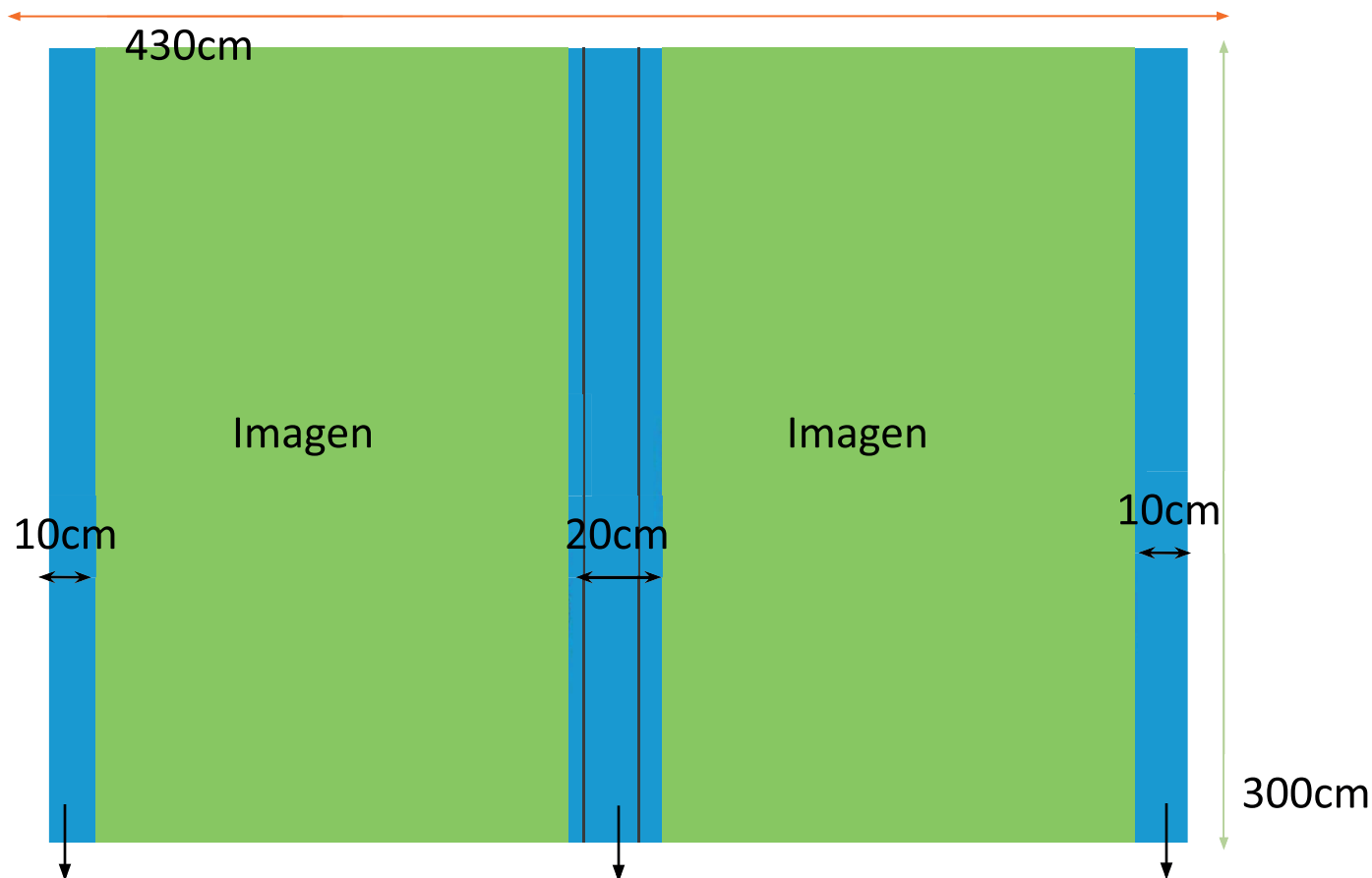
Columnas (entrevías): Referencias

Juramento



Columnas: Medidas

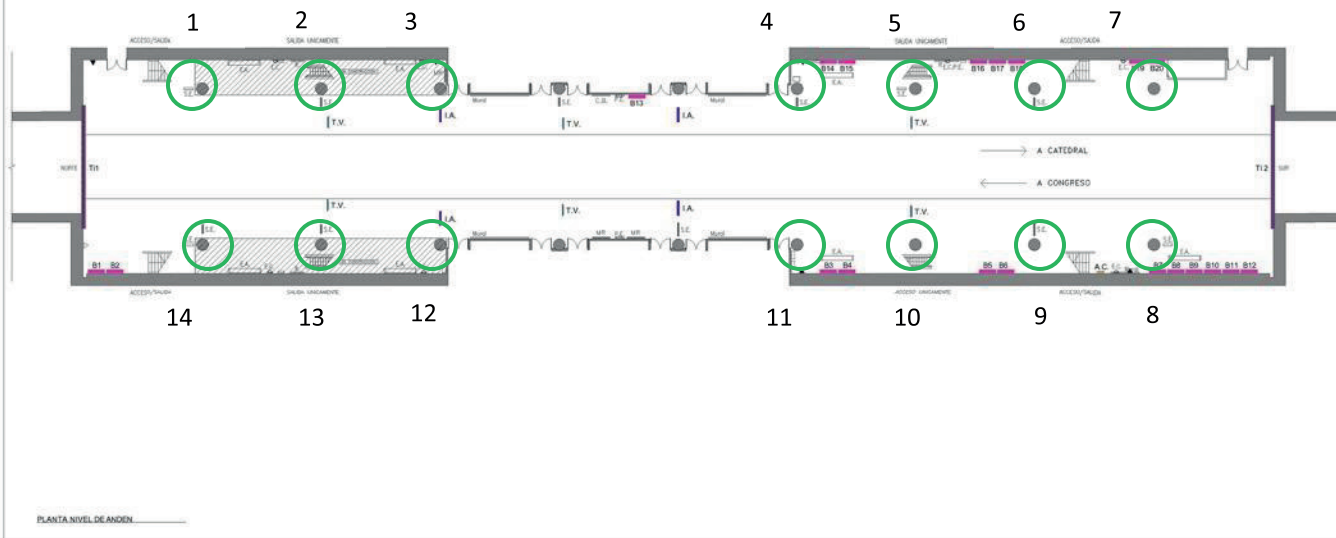
Juramento



Dejar espacios para que la imagen quede centrada en ambas caras y que no quede doblada por la circunferencia de la columna.

Columnas

Jose Hernandez



NOMENCLATURA DE LOS CARTELES PUBLICITARIOS

| | | | | | |
|---------------------------|------|--|----------------------|------|--|
| Estático Light Horizontal | B | | Tímpano | TI | |
| Estático Light Vertical | C | | Piano de Evacuación | P.E. | |
| Estático Classic | E | | Reja | R. | |
| SUBTV | T.V. | | Equipamiento Asiento | E.A. | |
| Indicador de Andén | I.A. | | Equipamiento Cesto | E.C. | |
| Boca de Acceso | H | | Señalética | S.E. | |
| Promostep | K | | Cart. Boletería | C.B. | |
| Acción Ciudadana | A.C. | | Mopos de Red | M.R. | |

VASUBTE TÍTULO DEL PLANO

EST. JOSE HERNÁNDEZ
LINEA D

PLANTA NIVEL ANDÉN

| | |
|---------------------|--------------------|
| OBSERVACIONES | CODIGO DE ESTACION |
| Estación Tematizada | D-15-JH |

Columnas

Jose Hernandez

