



Escalera Mecánica Tematizada

FORMATO ORIGINALES: JPG a 720dpi al 10% del tamaño real. Con referencia JPG baja.

El túnel comienza a curvar aproximadamente a los 80cm.

Escalera Mecánica Tematizada

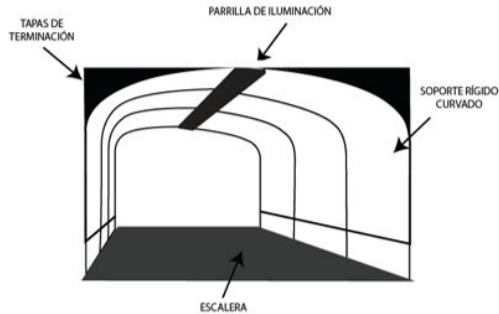
ESCALERA

Descripción

Confeccionadas con dos laterales en material rígido curvado tratado con emulsión ignífuga retardadora de fuego. Cada lateral está tratado de tal forma que permite copiar la curvatura del túnel desde la parrilla de iluminación hasta la baranda de escalera en cada lado.

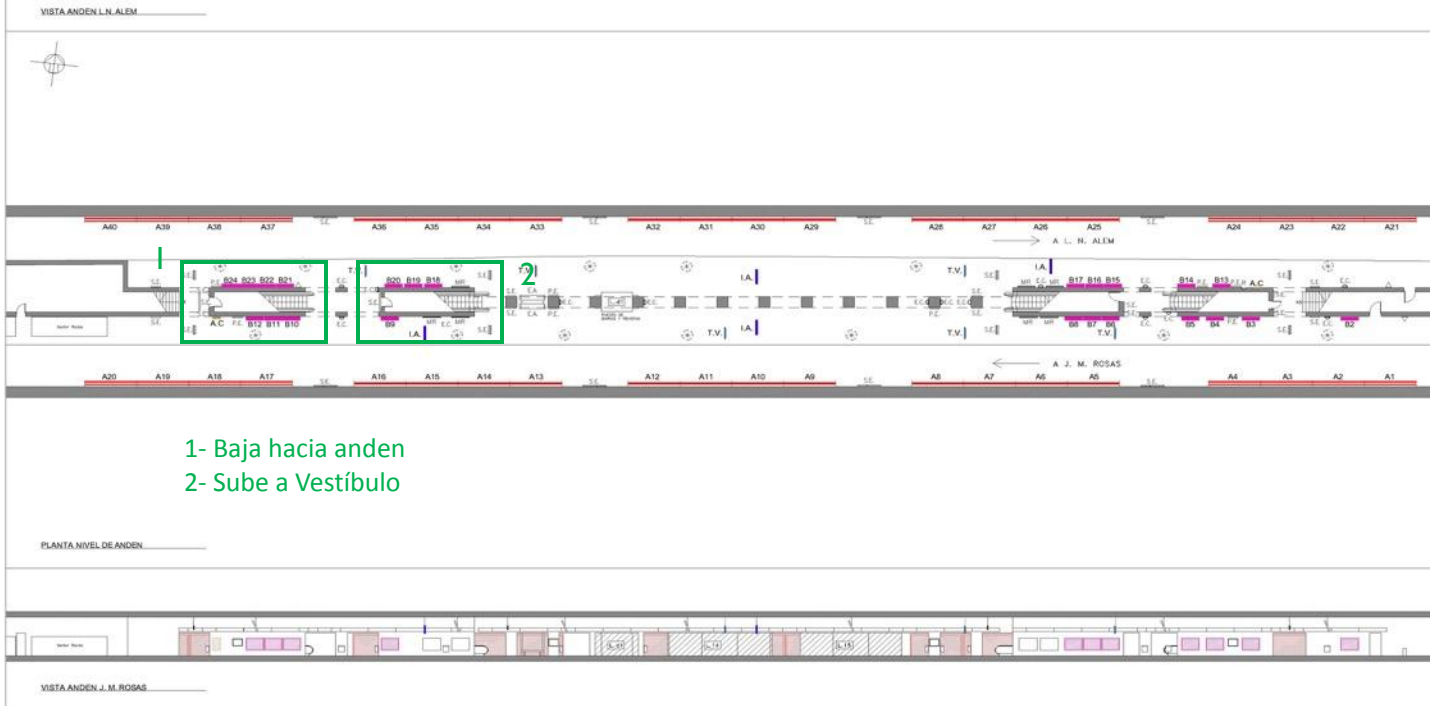
Provistas con ópticos en vinilo autoadhesivo impreso con tintas con protección especial. El montaje y las fijaciones están realizados con tarugos de 8 mm en las uniones de paños que lo conforman.

Tapas de terminación en los frentes de las arcadas fabricadas con los mismos materiales que los laterales y cubriendo "triángulos esquineros" con fijaciones a ángulos de aluminio montados al túnel.



Escalera Mecánica Tematizada: LÍNEA B

Florida



- 1- Baja hacia andén
- 2- Sube a Vestíbulo

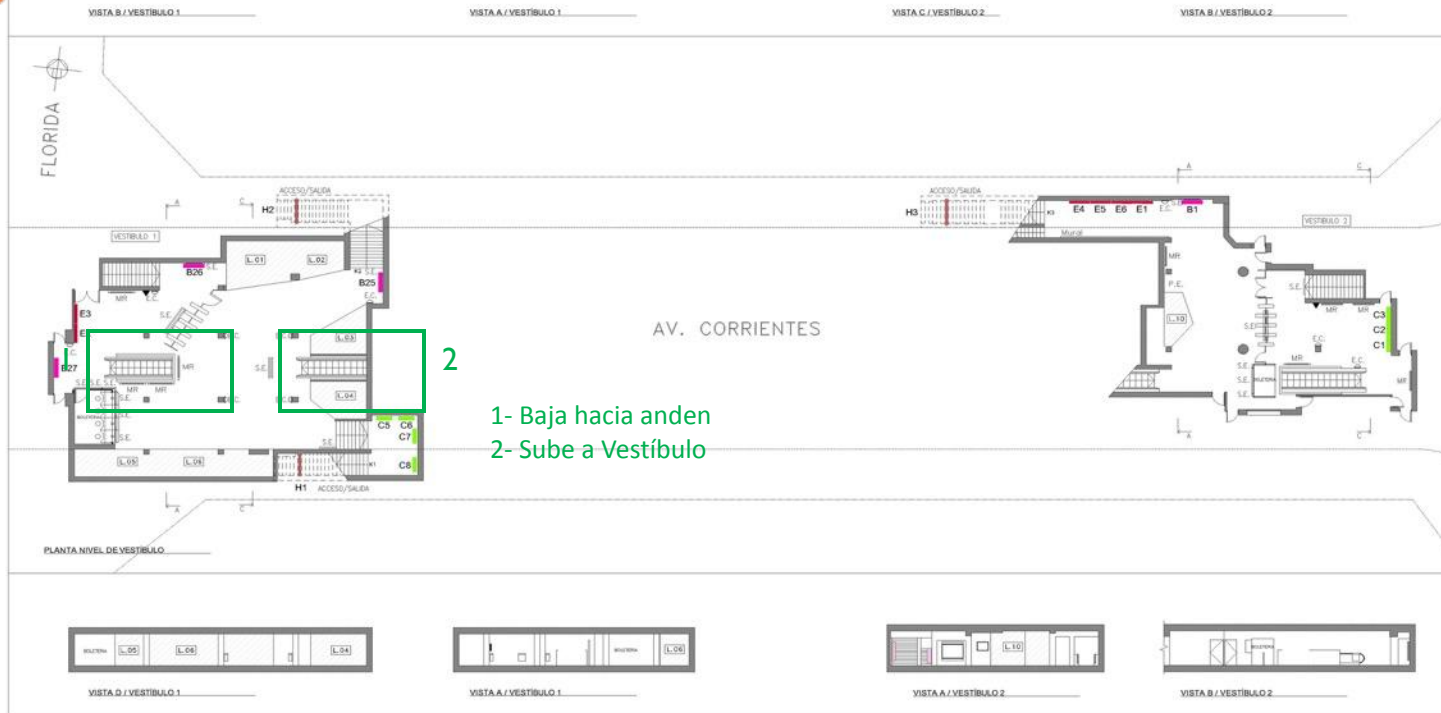
NOMENCLATURA DE LOS CARTELES PUBLICITARIOS

Estatic Super VIP Nuevos	A		Promostep	K	
Estatic Super VIP Viejos	A		Atención Ciudadana	A.C.	
Estatic Light Horizontal	B		Plano de Evacuación	P.E.	
Estatic Light Vertical	C		Reja	R.	
Doble Foz Entrevías	D		Equipamiento Asiento	E.A.	
Estatic Classic	E		Equipamiento Cesto	E.C.	
SUBTV	T.V.		Señalética	S.E.	
Indicador de Andén	I.A.		Cart. Boletería	C.B.	
Boca de Acceso	H		Mapas de Red	M.R.	

	TITULO DEL PLANO
EST. FLORIDA LINEA B	
VISTAS ANDENES	PLANTA NIVEL ANDEN
OBSERVACIONES	CODIGO DE ESTACION
	Escaleras Tematizadas B-02-FI

Escalera Mecánica Tematizada: LÍNEA B

Florida



NOMENCLATURA DE LOS CARTELES PUBLICITARIOS

Estatic Super VIP Nuevos	A		Promostep	K	
Estatic Super VIP Viejos	A		Atención Ciudadana	A.C.	
Estatic Light Horizontal	B		Plano de Evacuación	P.E.	
Estatic Light Vertical	C		Reja	R.	
Doble Faz Entrevías	D		Equipamiento Asiento	E.A.	
Estatic Classic	E		Equipamiento Cesto	E.C.	
SUBTV	T.V.		Señalética	S.E.	
Indicador de Andén	I.A.		Cart. Boletería	C.B.	
Boca de Acceso	H		Mapas de Red	M.R.	

TITULO DEL PLANO
EST. FLORIDA
LÍNEA B

VISTAS VESTÍBULO	PLANTA NIVEL VESTÍBULO
OBSERVACIONES	CODIGO DE ESTACION
Escaleras Tematizadas	B-02-FI


Escalera Mecánica Tematizada: Baja Hacia anden

Florida



Escalera Mecánica Tematizada: Sube hacia vestíbulo

Florida



Escalera Mecánica Tematizada: Acciones realizadas





Escalera Mecánica Tematizada: Medidas

Florida

Línea	Estación	Ubicación	Lat.Derecho	Lat.Izquierdo	Observaciones
B	Florida	Ascendente a vestíbulo	12,2 mx1,78m	12,2 mx1,78m	Túnel cuadrado
B	Florida	Bajada a anden	10,79mx1,78m	10,79mx1,78m	Túnel cuadrado

Escalera Mecánica Tematizada



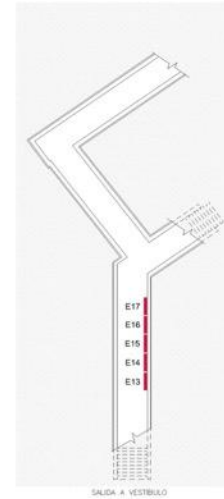
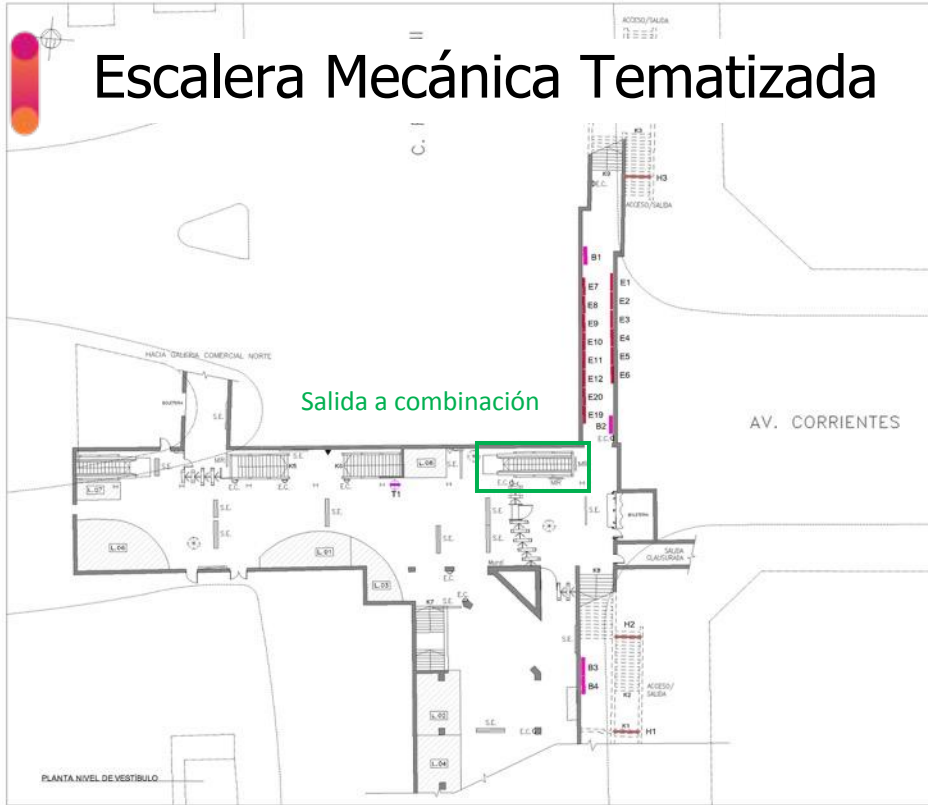
Salida a combinación

NOMENCLATURA DE LOS CARTELES PUBLICITARIOS

Estatic Super	A		Bocas de Acceso	H	
Estatic Super VIP Nuevos	A		Promostep	K	
Estatic Super VIP Viejos	A		Atención Ciudadana	A.C.	
Estatic Super Espectáculos	A		Reja	R.	
Estatic Light Horizontal	B		Piano de Evacuación	P.E.	
Digital Light	T		Infografía	INF.	
Estatic Classic	E		Equipamiento Asiento	E.A.	
Cartelero en Escaleras	F		Equipamiento Cesto	E.C.	
SUBTV	T.V.		Señalética	S.E.	
Indicador de Andén	I.A.		Mapas de Red	M.R.	

	TITULO DEL PLANO
EST. C. PELLEGRINI LINEA B	
VISTAS ANDENES	PLANTA NIVEL ANDEN
OBSERVACIONES	CODIGO DE ESTACION
	Estación no Tematizada B-03-CP

Escalera Mecánica Tematizada



NOMENCLATURA DE LOS CARTELES PUBLICITARIOS


Estatic Super	A		Bocas de Acceso	H	
Estatic Super VIP Nuevos	A		Promostep	K	
Estatic Super VIP Viejos	A		Atención Ciudadana	A.C.	
Estatic Super Espectáculos	A		Reja	R.	
Estatic Light Horizontal	B		Piano de Evacuación	P.E.	
Digital Light	T		Infografía	INF.	
Estatic Classic	E		Equipamiento Asiento	E.A.	
Cartelera en Escaleras	F		Equipamiento Cesto	E.C.	
SUBTV	T.V.		Señalética	S.E.	
Indicador de Andén	I.A.		Mapas de Red	M.R.	

	TITULO DEL PLANO
EST. C. PELLEGRINI LINEA B	
PLANTA NIVEL VESTIBULO	
OBSERVACIONES	CODIGO DE ESTACION
Estación no Tematizada	B-03-CP



Escalera Mecánica Tematizada: Sube hacia vestíbulo

Carlos Pellegrini



Escalera Mecánica Tematizada: Acciones realizadas





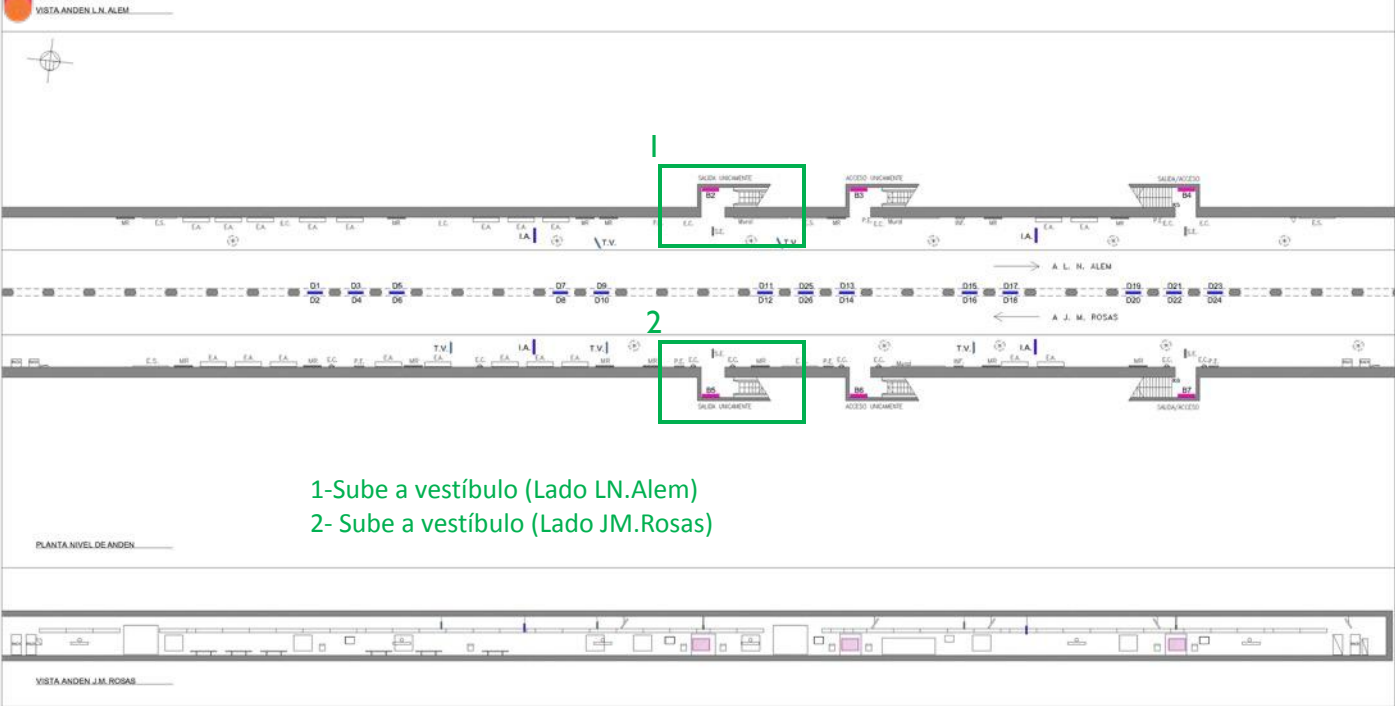
Escalera Mecánica Tematizada: Medidas

Carlos Pellegrini

Línea	Estación	Ubicación	Lat.Derecho	Lat.Izquierdo	Observaciones
B	Carlos Pellegrini	Salida combinación	8,40x1,83m	8,40x1,83m	Túnel cuadrado



Escalera Mecánica Tematizada



- 1- Sube a vestíbulo (Lado LN.Alem)
- 2- Sube a vestíbulo (Lado JM.Rosas)

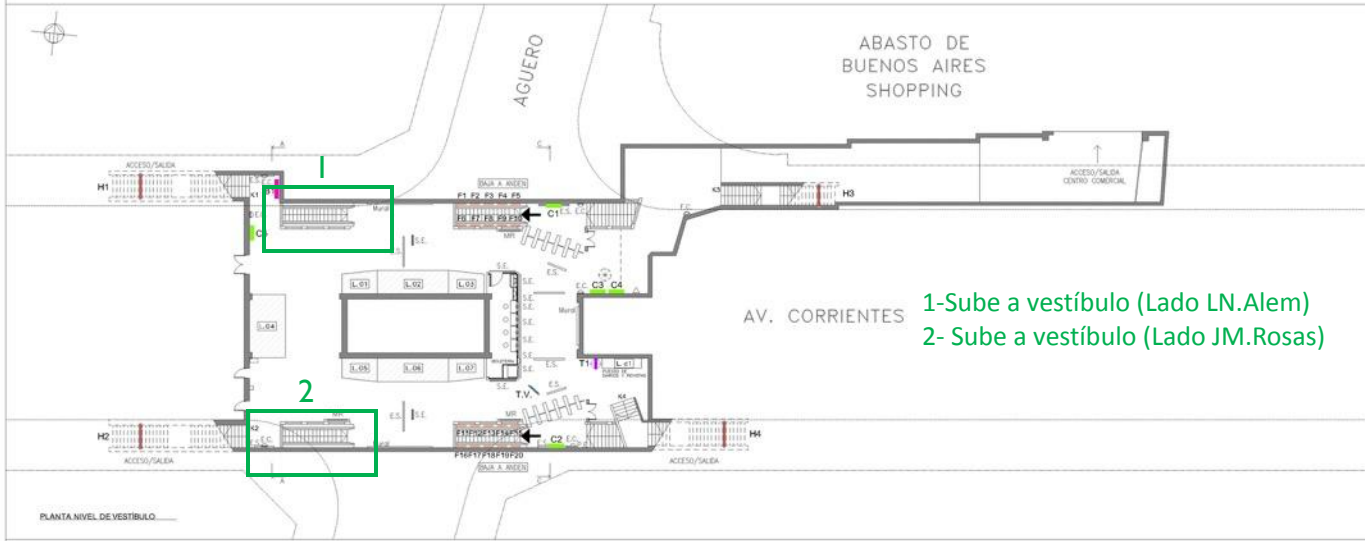
NOMENCLATURA DE LOS CARTELES PUBLICITARIOS					
Estático Light Horizontal	B		Cartelera en Escaleras	F	
Estático Light Vertical	C		Atención Ciudadana	A.C.	
Doble Foz Entrevías	D		Plano de Evacuación	P.E.	
Digital Light	T		Equipamiento Asiento	E.A.	
SUBTV	T.V.		Equipamiento Cesto	E.C.	
Indicador de Andén	I.A.		Señalética	S.E.	
Bocas de Acceso	H		Mapas de Red	MR	
Promostep	K		Exclusivo Shopping	E.S.	

		TITULO DEL PLANO	
EST. C. GARDEL LINEA B			
VISTAS ANDENES		PLANTA NIVEL ANDEN	
OBSERVACIONES		CODIGO DE ESTACION	
Estación no Tematizado		B-09-CG	

Escalera Mecánica Tematizada



VISTA A / VESTIBULO



AV. CORRIENTES

1-Sube a vestíbulo (Lado LN.Alem)
2- Sube a vestíbulo (Lado JM.Rosas)

PLANTA NIVEL DE VESTIBULO



VISTA D / VESTIBULO



VISTA C / VESTIBULO


NOMENCLATURA DE LOS CARTELES PUBLICITARIOS					
Estático Light Horizontal	B		Cartelera en Escaleras	F	
Estático Light Vertical	C		Atención Ciudadana	A.C.	
Doble Faz Entrevías	D		Plano de Evacuación	P.E.	
Digital Light	T		Equipamiento Asiento	E.A.	
SUBTV	T.V.		Equipamiento Cesto	E.C.	
Indicador de Andén	I.A.		Señalética	S.E.	
Bocas de Acceso	H		Mapas de Red	MR	
Promostep	K		Exclusivo Shopping	E.S.	

		TITULO DEL PLANO	
EST. C. GARDEL LINEA B			
VISTAS ANDENES		PLANTA NIVEL ANDEN	
OBSERVACIONES		CODIGO DE ESTACION	
Estación no Tematizado	B-09-CG		



Escalera Mecánica Tematizada: Sube hacia vestíbulo (Lado a LN.Alem)

Carlos Gardel



Escalera Mecánica Tematizada: Sube hacia vestíbulo (Lado a JM. Rosas)



Escalera Mecánica Tematizada: Acciones realizadas





Escalera Mecánica Tematizada: Medidas

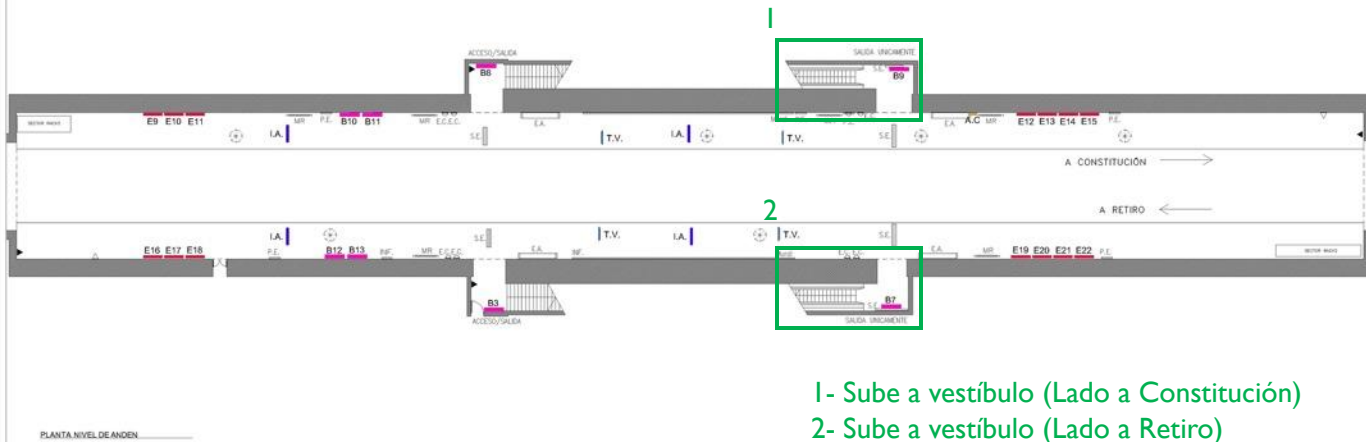
Carlos Gardel

Línea	Estación	Ubicación	Lat.Derecho	Lat.Izquierdo	Observaciones
B	Carlos Gardel	Anden a Rosas	4,81X2,40M	4,81X1,95M	Túnel cuadrado
B	Carlos Gardel	Anden a Alem	4,81X1,95M	4,81X2,40M	Túnel cuadrado

Escalera Mecánica Tematizada: LÍNEA C

Independencia

VISTA ANDÉN RETIRO



- 1- Sube a vestíbulo (Lado a Constitución)
- 2- Sube a vestíbulo (Lado a Retiro)

PLANTA NIVEL DE ANDÉN

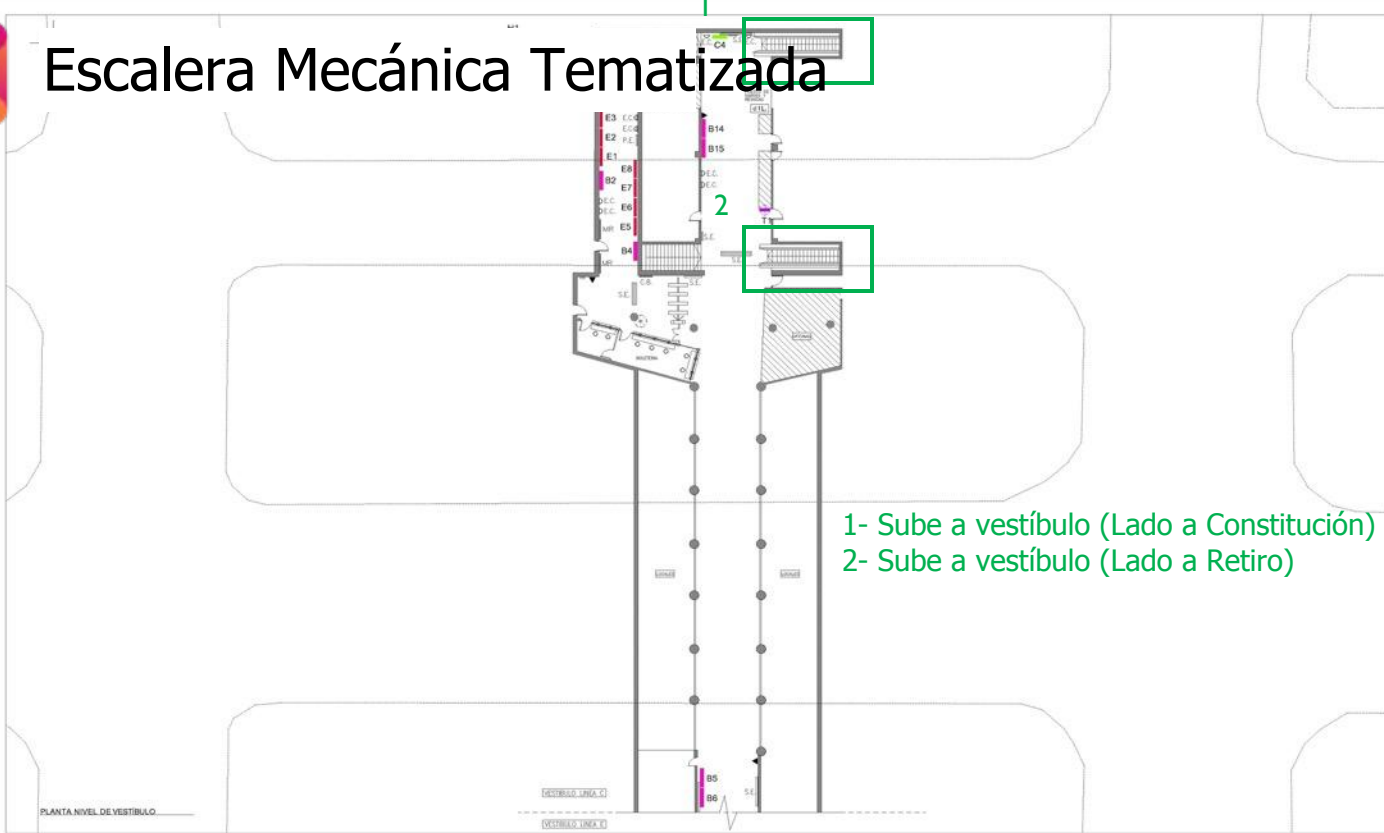
VISTA ANDÉN CONSTITUCIÓN

NOMENCLATURA DE LOS CARTELES PUBLICITARIOS					
Estático Light Horizontal	B		Acción Ciudadana	A.C.	
Estático Light Vertical	C		Plano de Evacuación	P.E.	
Estático Classic	E		Infografía	INF.	
Digital Light	T		Equipamiento Asiento	E.A.	
SUBTV	T.V.		Equipamiento Cesto	E.C.	
Indicador de Andén	I.A.		Señalética	S.E.	
Bocas de Acceso	H		Cart. Boletería	C.B.	
Promostep	K		Mapas de Red	M.R.	

		TÍTULO DEL PLANO
EST. INDEPENDENCIA LINEA C		
PLANTA NIVEL ANDÉN		
OBSERVACIONES	CODIGO DE ESTACION	
Estación Tematizada	C-03-1n	

Escalera Mecánica Tematizada

Independencia



- 1- Sube a vestíbulo (Lado a Constitución)
- 2- Sube a vestíbulo (Lado a Retiro)

NOMENCLATURA DE LOS CARTELES PUBLICITARIOS					
Estafic Light Horizontal	B		Acción Ciudadana	A.C.	
Estafic Light Vertical	C		Plano de Evacuación	P.E.	
Estafic Classic	E		Infografía	INF.	
Digital Light	T		Equipamiento Asiento	E.A.	
SUBTV	T.V.		Equipamiento Cesto	E.C.	
Indicador de Andén	I.A.		Señalética	S.E.	
Bocas de Acceso	H		Carl. Boletería	C.B.	
Promostep	K		Mapas de Red	M.R.	

		TITULO DEL PLANO	
EST. INDEPENDENCIA LINEA C			
PLANTA NIVEL VESTIBULO			
OBSERVACIONES		CODIGO DE ESTACION	
Estación Tematizada		C-03-In	



Escalera Mecánica Tematizada Sube hacia vestíbulo (Lado a Constitución)

Independencia



Escalera Mecánica Tematizada
Sube hacia vestíbulo (Lado a Retiro)



Escalera Mecánica Tematizada: Acciones Realizadas





Escalera Mecánica Tematizada: Medidas

Independencia

Línea	Estación	Ubicación	Lat.Derecho	Lat.Izquierdo	Observaciones
C	Independencia	Anden a Constitución	4,99x2,2m	4,99x2,2m	Túnel curvo
C	Independencia	Anden a Retiro	4,99x2,2m	4,99x2,2m	Túnel curvo - lado izquierdo 20cm superiores hay bandeja de cables

Escalera Mecánica Tematizada

Diagonal Norte

Sube a vestíbulo



PLANTA NIVEL DE ANDÉN

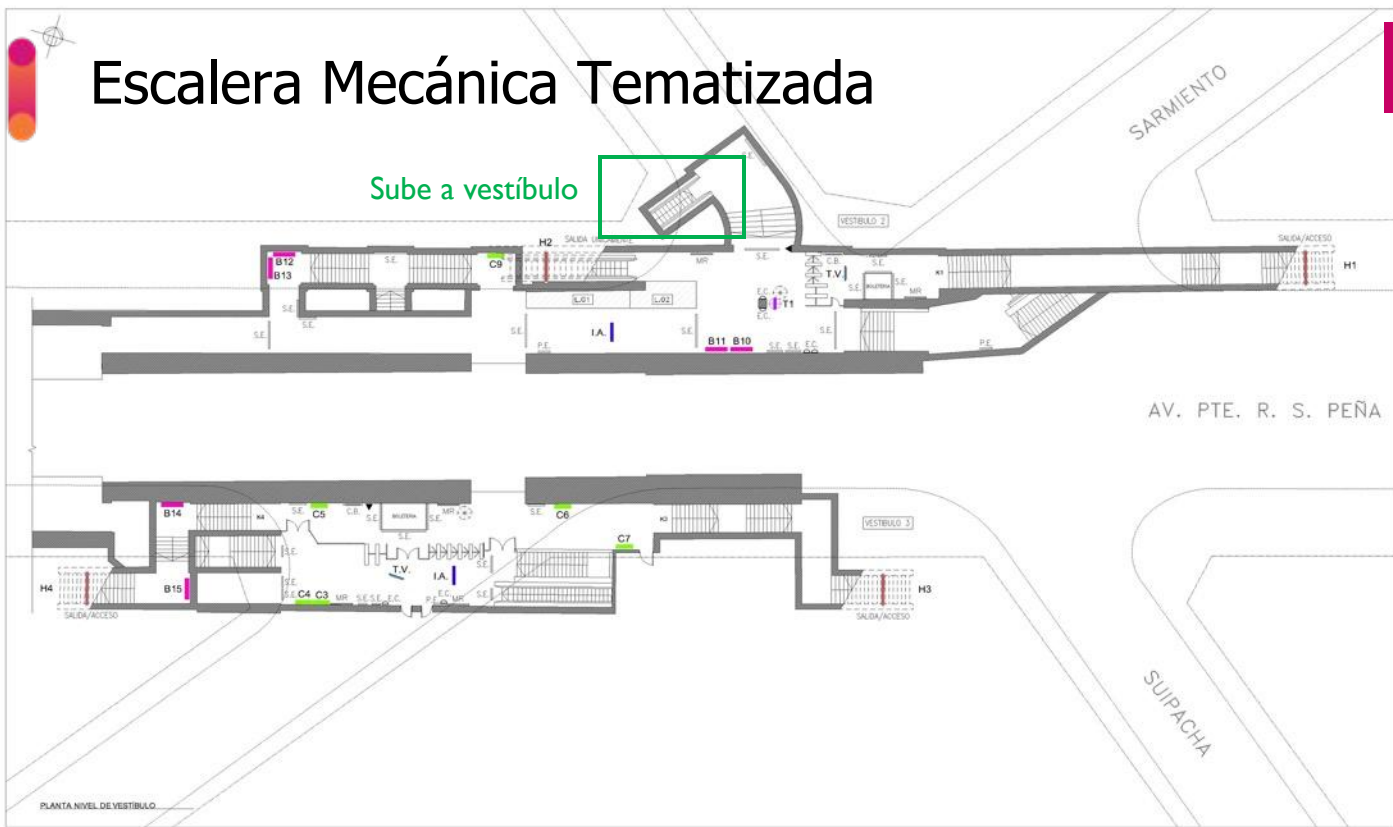
NOMENCLATURA DE LOS CARTELES PUBLICITARIOS

Estafic Light Horizontal	B		Atención Ciudadana	A.C.	
Estafic Light Vertical	C		Plano de Evacuación	P.E.	
Estafic Classic	E		Infografía	INF.	
Digital Light	T		Equipamiento Asiento	E.A.	
SUBTV	T.V.		Equipamiento Cesto	E.C.	
Indicador de Andén	I.A.		Señaletería	S.E.	
Bocas de Acceso	H		Carl. Boletería	C.B.	
Promostep	K		Mapas de Red	M.R.	

		TÍTULO DEL PLANO	
EST. DIAGONAL NORTE			
LINEA C			
PLANTA NIVEL ANDÉN			
OBSERVACIONES		CODIGO DE ESTACION	
Estación Tematizada		C-06-DN	

Escalera Mecánica Tematizada

Sube a vestíbulo



PLANTA NIVEL DE VESTIBULO


NOMENCLATURA DE LOS CARTELES PUBLICITARIOS					
Estatic Light Horizontal	B		Atención Ciudadana	A.C.	
Estatic Light Vertical	C		Plano de Evacuación	P.E.	
Estatic Classic	E		Infografía	INF.	
Digital Light	T		Equipamiento Asiento	E.A.	
SUBTV	T.V.		Equipamiento Cesto	E.C.	
Indicador de Andén	I.A.		Señalética	S.E.	
Bocas de Acceso	H		Carl. Boletería	C.B.	
Promostep	K		Mapas de Red	M.R.	

	TITULO DEL PLANO
EST. DIAGONAL NORTE	
LINEA C	
PLANTA NIVEL VESTIBULO	
OBSERVACIONES	CODIGO DE ESTACION
Estación Tematizada	C-06-DN

Escalera Mecánica Tematizada:
Sube hacia vestíbulo (Lado a Retiro)



Escalera Mecánica Tematizada: Acciones Realizadas





Escalera Mecánica Tematizada: Medidas

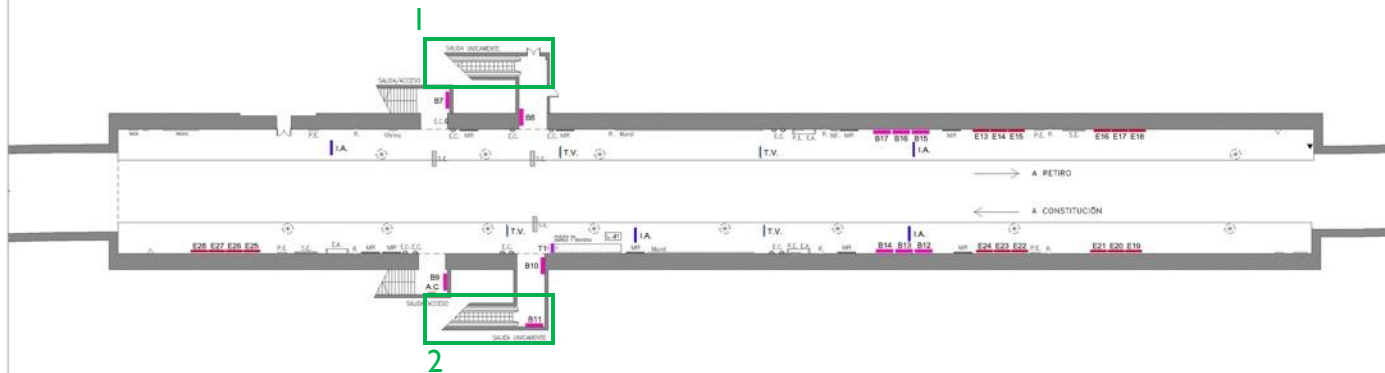
Diagonal Norte

Línea	Estación	Ubicación	Lat.Derecho	Lat.Izquierdo	Observaciones
C	Diagonal Norte	Anden a Retiro	9,18mx1,76m	9,18mx1,76m	Túnel curvo



Escalera Mecánica Tematizada

San Martín



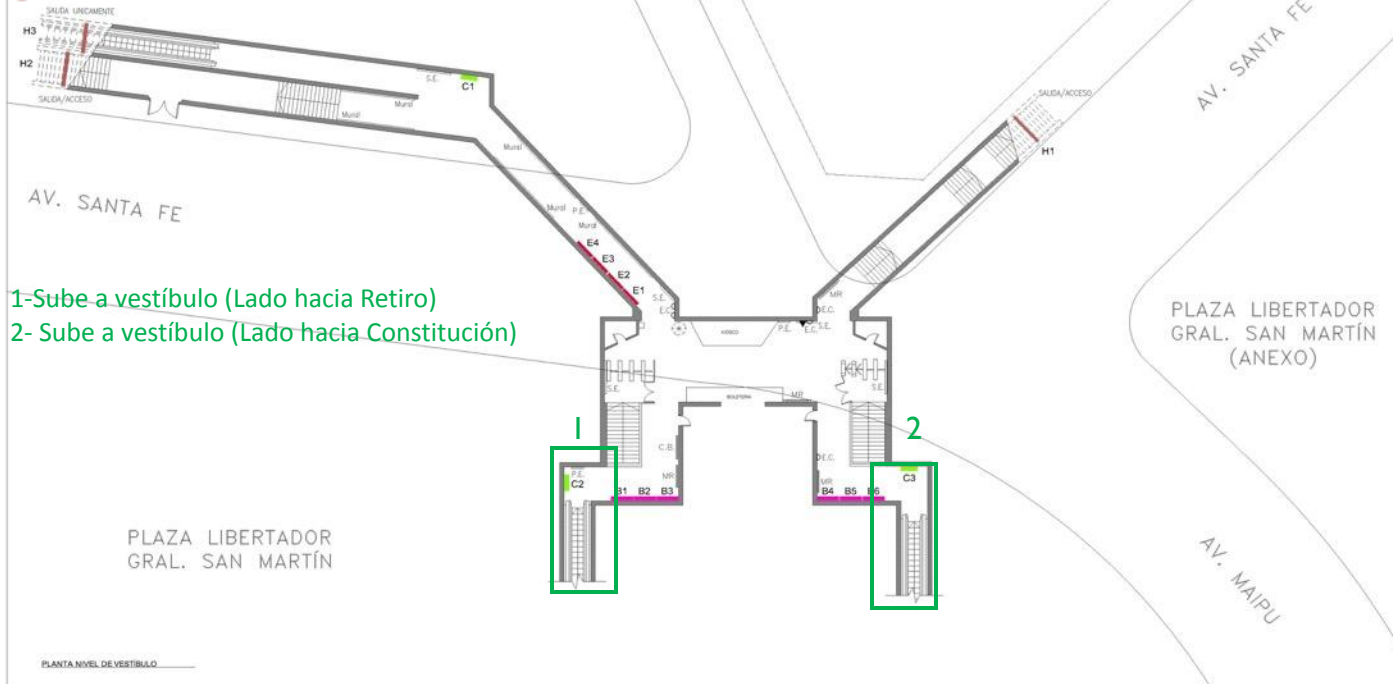
- 1-Sube a vestíbulo (Lado hacia Retiro)
- 2- Sube a vestíbulo (Lado hacia Constitución)

PLANTA NIVEL DE ANDEN

NOMENCLATURA DE LOS CARTELES PUBLICITARIOS					
Estatic Light Horizontal	B		Plano de Evacuación	P.E.	
Estatic Light Vertical	C		Infografía	INF.	
Estatic Classic	E		Reja	R.	
SUBTV	T.V.		Equipamiento Asiento	E.A.	
Indicador de Andén	I.A.		Equipamiento Cesto	E.C.	
Bocas de Acceso	H		Señalética	S.E.	
Promostep	K		Cart. Boletería	C.B.	
Atención Ciudadana	A.C.		Mapas de Red	M.R.	

	TITULO DEL PLANO
EST. GRAL. SAN MARTÍN	
LINEA C	
PLANTA NIVEL ANDEN	
OBSERVACIONES	CODIGO DE ESTACION
Estación Tematizada	C-08-SM

Escalera Mecánica Tematizada



- 1-Sube a vestíbulo (Lado hacia Retiro)
- 2- Sube a vestíbulo (Lado hacia Constitución)

NOMENCLATURA DE LOS CARTELES PUBLICITARIOS					
Estatic Light Horizontal	B		Plano de Evacuación	P.E.	
Estatic Light Vertical	C		Infografía	INF.	
Estatic Classic	E		Reja	R.	
SUBTV	T.V.		Equipamiento Asiento	E.A.	
Indicador de Andén	I.A.		Equipamiento Cesto	E.C.	
Bocas de Acceso	H		Señalética	S.E.	
Promostep	K		Cart. Boletería	C.B.	
Atención Ciudadana	A.C.		Mapas de Red	M.R.	

	TITULO DEL PLANO	
EST. GRAL. SAN MARTÍN		
LINEA C		
PLANTA NIVEL VESTIBULO		
OBSERVACIONES	CODIGO DE ESTACION	
	Estación Tematizada	C-08-SM



Escalera Mecánica Tematizada: Sube hacia vestíbulo (Lado a Retiro)

San Martín





Escalera Mecánica Tematizada: Sube hacia vestíbulo (Lado a Constitución)



San Martín





Escalera Mecánica Tematizada: Acciones Realizadas

San Martín





Escalera Mecánica Tematizada: Medidas

San Martín

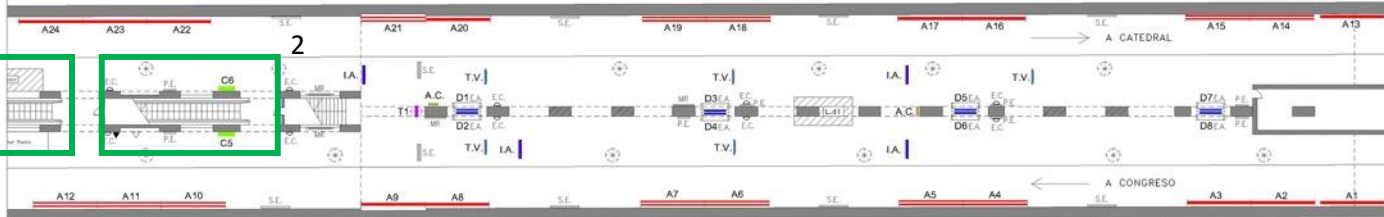
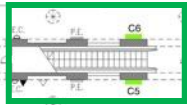
Línea	Estación	Ubicación	Lat.Derecho	Lat.Izquierdo	Observaciones
C	San Martin	Anden a Constitución	8,8x1,75m	8,8x1,75m	Túnel curvo
C	San Martin	Anden a Retiro	8,8x1,75m	8,8x1,75m	Túnel curvo - lado izquierdo 20cm superiores hay bandeja de cables

Escalera Mecánica Tematizada: LÍNEA D

Palermo

1

2



- 1- Sube a vestíbulo
- 2- Baja a vestíbulo

PLANTA NIVEL DE ANDÉN

NOMENCLATURA DE LOS CARTELES PUBLICITARIOS					
Estático Super	A		Doble Faz Entrevías	D	
Estático Super VIP Nuevos	A		Indicador de Andén	I.A.	
Estático Super VIP Viejos	A		Bocas de Acceso	H	
Estático Light Vertical	C		Promostep	K	
Estático Light Horizontal	B		Atención Ciudadana	A.C.	
Digital Light	T		Plano de Evacuación	P.E.	
Estático Classic	E		Equipamiento Asiento	E.A.	
Cartelera en Escaleras	F		Señalética	S.E.	
SUBTV	T.V.		Mapas de Red	M.R.	

	TÍTULO DEL PLANO
EST. PALERMO LÍNEA D	
PLANTA NIVEL ANDÉN	
OBSERVACIONES	CODIGO DE ESTACION
Estación Tematizada	D-12-Pa

Escalera Mecánica Tematizada: Sube hacia vestíbulo

Palermo





Escalera Mecánica Tematizada: Baja hacia vestíbulo

Palermo



Escalera Mecánica Tematizada: Acciones Realizadas

Palermo





Escalera Mecánica Tematizada: Medidas

Palermo

Línea	Estación	Ubicación	Lat.Derecho	Lat.Izquierdo	Observaciones
D	Palermo	Ultima escalera de Anden	4,80x1,60m	4,80x1,60m	túnel curvo - lado izquierdo 20cm superiores hay bandeja de cables
D	Palermo	Primer escalera de Anden	3,40 x 1,60 m	3,40 x 1,60 m	túnel curvo

Escalera Mecánica Tematizada



Sube a vestíbulo (Lado hacia Congreso de T.)

PLANTA NIVEL DE ANDEN

NOMENCLATURA DE LOS CARTELES PUBLICITARIOS			
Estatic Super	A		Atención Ciudadana
Estatic Light Horizontal	B		Plano de Evacuación
Estatic Light Vertical	C		Infografía
Estatic Classic	E		Equipamiento Asiento
SUBTV	T.V.		Equipamiento Cesto
Indicador de Andén	I.A.		Señaletica
Bocas de Acceso	H		Cart. Boleteria
Promostep	K		Mapas de Red
	A.C.		
	P.E.		
	INF.		
	E.A.		
	E.C.		
	S.E.		
	C.B.		
	M.R.		

	TITULO DEL PLANO
EST. AGUERO LINEA D	
PLANTA NIVEL ANDEN	
OBSERVACIONES	CODIGO DE ESTACION
Estación Tematizada	D-07-Ag

Escalera Mecánica Tematizada: Sube hacia vestíbulo

Agüero



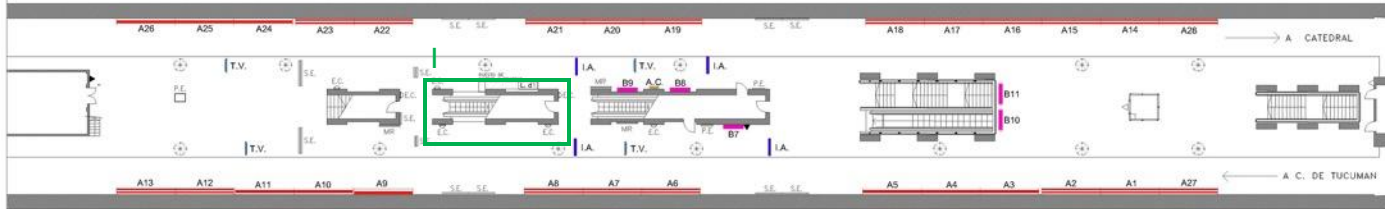


Escalera Mecánica Tematizada: Medidas

Agüero

Línea	Estación	Ubicación	Lat.Derecho	Lat.Izquierdo	Observaciones
D	Agüero	Anden a Congreso de Tucumán	8,69x1,95m	8,69x1,95m	Túnel curvo

Escalera Mecánica Tematizada



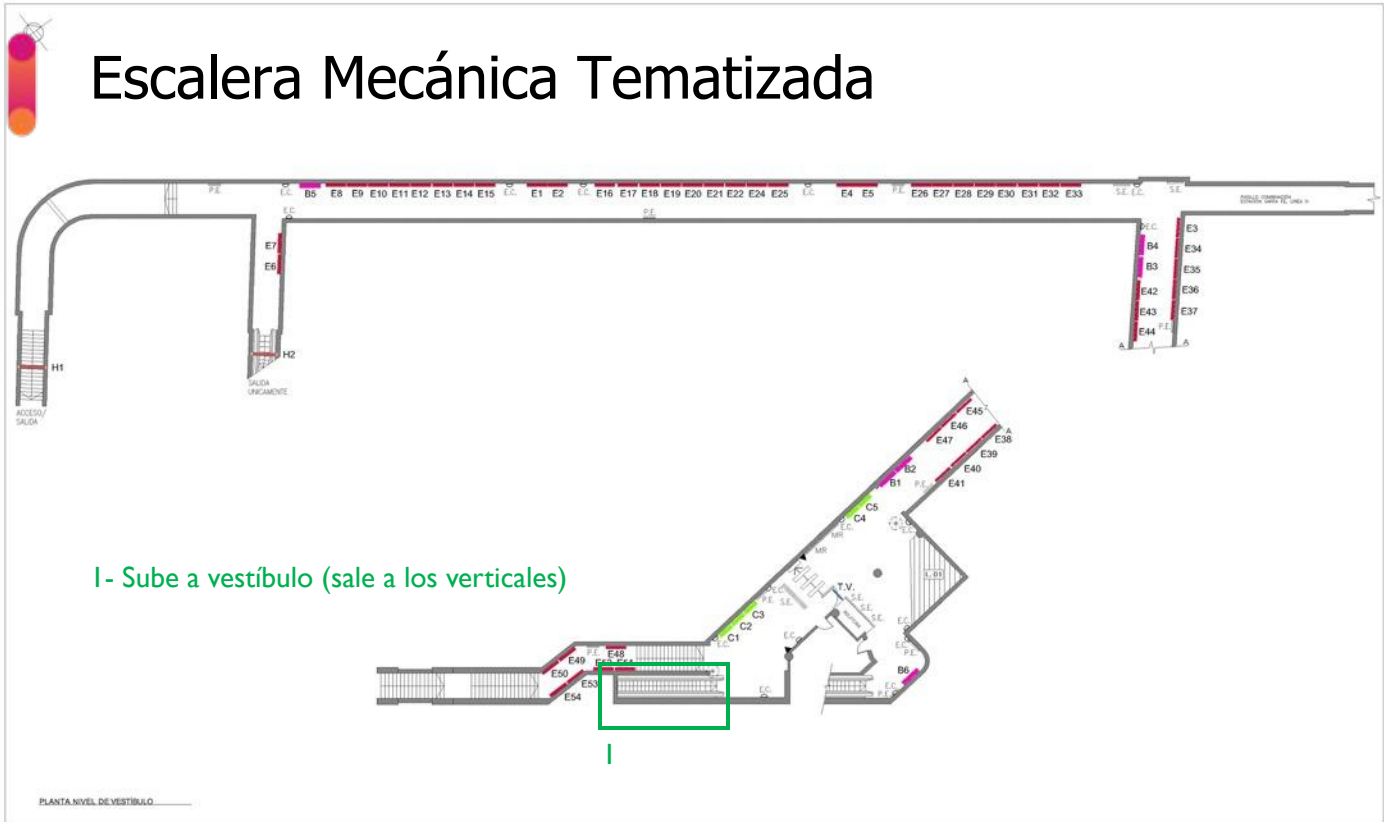
I - Sube a vestíbulo (sale a los verticales)

PLANTA NIVEL DE ANDEN

NOMENCLATURA DE LOS CARTELES PUBLICITARIOS					
Estafic Super VIP Nuevos	A		Bocas de Acceso	H	
Estafic Super VIP Viejos	A		Promostep	K	
Estafic Super Espectáculos	A		Atención Ciudadana	A.C.	
Estafic Light Vertical	C		Reja	R.	
Estafic Light Horizontal	B		Plano de Evacuación	P.E.	
Estafic Classic	E		Equipamiento Asiento	E.A.	
Cartelera en Escaleras	F		Equipamiento Cesto	E.C.	
SUBTV	T.V.		Señaletica	S.E.	
Indicador de Andén	I.A.		Mapas de Red	M.R.	

	TITULO DEL PLANO
EST. PUEYRREDON LINEA D	
PLANTA NIVEL ANDEN	
OBSERVACIONES	CODIGO DE ESTACION
Estación Tematizada	D-07-Py

Escalera Mecánica Tematizada



I- Sube a vestíbulo (sale a los verticales)

PLANTA NIVEL DE VESTIBULO

NOMENCLATURA DE LOS CARTELES PUBLICITARIOS			
Estatic Super VIP Nuevos	A		Bocas de Acceso
Estatic Super VIP Viejos	A		Promostep
Estatic Super Espectáculos	A		Atención Ciudadana
Estatic Light Vertical	C		Reja
Estatic Light Horizontal	B		Piano de Evacuación
Estatic Classic	E		Equipamiento Asiento
Cartelera en Escaleras	F		Equipamiento Cesto
SUBTV	T.V.		Señalética
Indicador de Andén	I.A.		Mapas de Red
	H		
	K		
	A.C.		
	R.		
	P.E.		
	E.A.		
	E.C.		
	S.E.		
	M.R.		


		TITULO DEL PLANO	
EST. PUEYRREDON LINEA D			
PLANTA NIVEL VESTIBULO			
OBSERVACIONES		CODIGO DE ESTACION	
Estación Tematizada		D-07-Py	

Escalera Mecánica Tematizada:
Sube hacia vestíbulo (a verticales)



Escalera Mecánica Tematizada: Acciones Realizadas

Pueyrredón





Escalera Mecánica Tematizada: Medidas

Línea	Estación	Ubicación	Lat.Derecho	Lat.Izquierdo	Observaciones
D	Pueyrredón	Salida a verticales	16,15x1,95m	16,15x1,95m	Túnel curvo



Escalera Mecánica Tematizada

Sube a vestíbulo (Lado hacia Catedral)



PLANTA NIVEL DE ANDÉN

NOMENCLATURA DE LOS CARTELES PUBLICITARIOS

Estático Super	A		Promostep	K	
Estático Light Horizontal	B		Atención Ciudadana	A.C.	
Estático Light Vertical	C		Plano de Evacuación	P.E.	
Estático Classic	E		Reja	R.	
Digital Light	T		Equipamiento Asiento	E.A.	
SUBTV	T.V.		Equipamiento Cesto	E.C.	
Indicador de Andén	I.A.		Señalética	S.E.	
Boca de Acceso	H		Mapas de Red	M.R.	

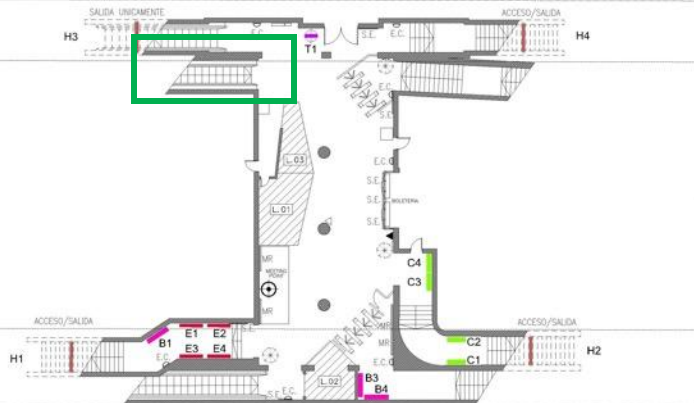
	TÍTULO DEL PLANO
EST. F. DE MEDICINA LINEA D	
PLANTA NIVEL ANDÉN	
OBSERVACIONES	CODIGO DE ESTACION
	Estación Tematizada D-06-FM



Escalera Mecánica Tematizada

Sube a vestíbulo (Lado hacia Catedral)

Facultad de Medicina



AV. CORDOBA

NININ


PLANTA NIVEL DE VESTIBULO

NOMENCLATURA DE LOS CARTELES PUBLICITARIOS					
Estatic Super	A		Promostep	K	
Estatic Light Horizontal	B		Atención Ciudadana	A.C.	
Estatic Light Vertical	C		Plano de Evacuación	P.E.	
Estatic Classic	E		Reja	R.	
Digital Light	T		Equipamiento Asiento	E.A.	
SUBTV	T.V.		Equipamiento Cesto	E.C.	
Indicador de Andén	I.A.		Señalética	S.E.	
Boca de Acceso	H		Mapas de Red	M.R.	

	TITULO DEL PLANO
EST. F. DE MEDICINA LINEA D	
PLANTA NIVEL VESTIBULO	
OBSERVACIONES	CODIGO DE ESTACION
Estación Tematizada	D-06-FM

Escalera Mecánica Tematizada:
Sube hacia vestíbulo (Lado hacia Catedral)

Facultad de
Medicina



Escalera Mecánica Tematizada: Acciones Realizadas

Facultad de
Medicina



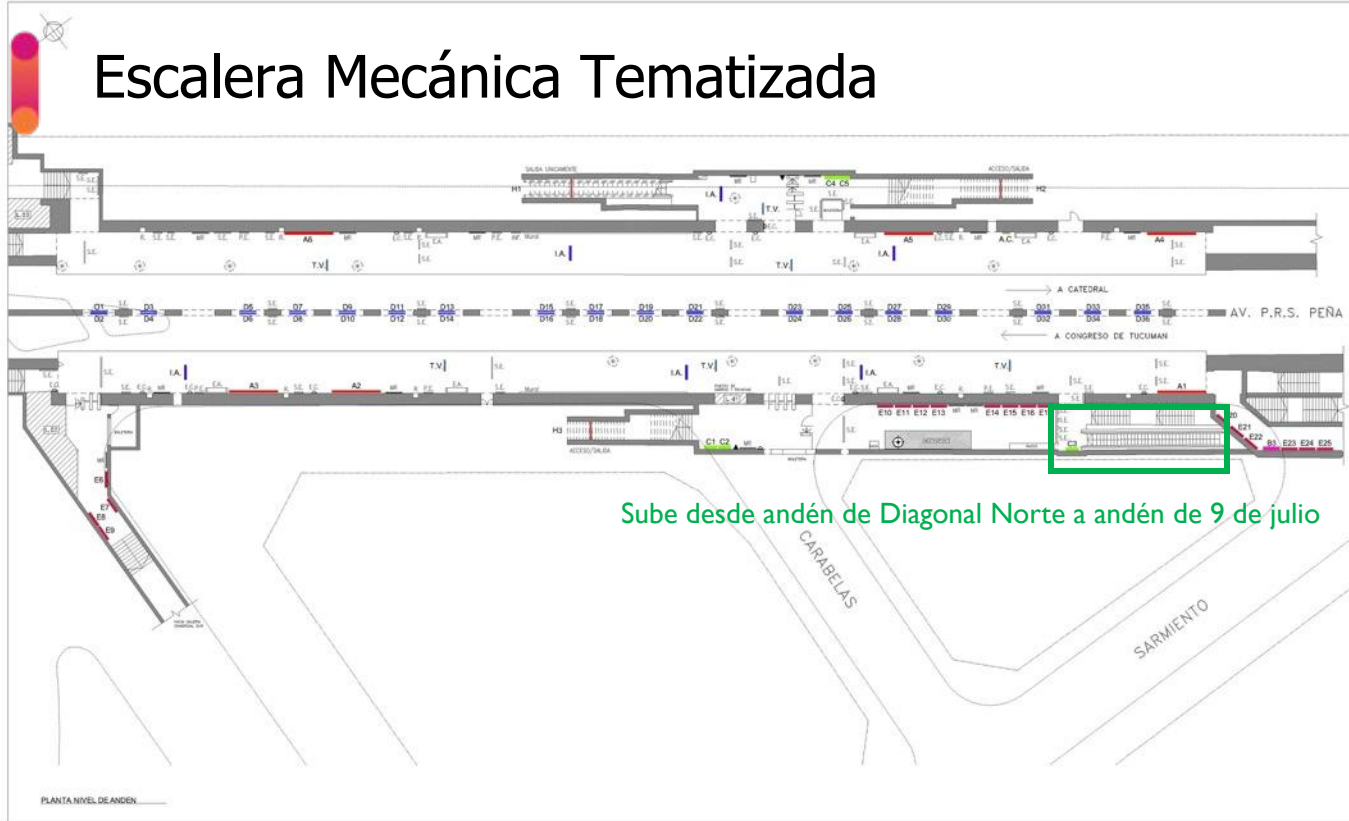


Escalera Mecánica Tematizada: Medidas

Facultad de
Medicina

Línea	Estación	Ubicación	Lat.Derecho	Lat.Izquierdo	Observaciones
D	Facultad de Medicina	Anden a Catedral	8,8x1,70m	8,8x1,70m	Túnel curvo

Escalera Mecánica Tematizada



Sube desde andén de Diagonal Norte a andén de 9 de julio

NOMENCLATURA DE LOS CARTELES PUBLICITARIOS			
Estatic Super	A		Promostep
Estatic Light Horizontal	B		Atención Ciudadana
Estatic Light Vertical	C		Infografía
Doble Faz Entrevías	D		Plano de Evacuación
Estatic Classica	E		Equipamiento Asiento
Digital Light	T		Equipamiento Cesto
SUBTV	T.V.		Señalética
Indicador de Andén	I.A.		Cart. Boletería
Bocas de Acceso	H		Mapas de Red
			K
			A.C.
			INF.
			P.E.
			E.A.
			E.C.
			S.E.
			C.B.
			M.R.

	TITULO DEL PLANO
EST. 9 de JULIO	
LINEA D	
PLANTA NIVEL ANDEN	
OBSERVACIONES	CODIGO DE ESTACION
Estación Tematizada	D-03-9J



Escalera Mecánica Tematizada:
Sube hacia andén 9 de Julio lado hacia Congreso de T.
(desde el andén de Diagonal Norte lado hacia Retiro)

9 de Julio



Escalera Mecánica Tematizada: Acciones realizadas





Escalera Mecánica Tematizada: Medidas

9 de Julio

Línea	Estación	Ubicación	Lat.Derecho	Lat.Izquierdo	Observaciones
D	9 de Julio	Anden a Congreso de Tucumán	12,29x1,83	12,29x1,83	Túnel curvo - lado izquierdo 30cm superiores hay bandeja de cables